

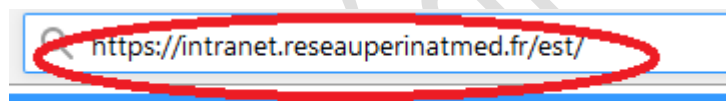
Création d'un dossier suivi enfant

Avec cette fiche, vous pouvez :

Accéder au logiciel
Créer un dossier de suivi
Remplir la fiche de suivi

1) Pour accéder au logiciel

- Se connecter à CONTINGENCES



Pour faciliter l'accès, vous pouvez l'enregistrer dans marque page ou vos favoris

- Cliquer sur «<https://intranet.reseauterinatmed.fr/est/>»

Le site "rsn.contingences.com" a été déplacé



La nouvelle url d'accès pour vous connecter est :
<https://intranet.reseauterinatmed.fr/est/>


Merci de noter ce nouveau lien.

Il est possible que lors de votre première connexion, votre navigateur vous donne une alerte de sécurité. Vous pouvez accepter l'exception de sécurité sans crainte, un nouveau certificat sera bientôt installé afin de résoudre ce problème.

- Arrivée sur la page de connexion, rentrez votre login et mot de passe.

Se connecter

Intranet RSN



Langues du site

[fr] français

Identifiants personnels

Login ou adresse email :

Mot de passe :

[mot de passe oublié ?](#)

Rester identifié quelques jours

Valider

Rentrer login + mot de passe qui vous ont été transmis

- Arrivée sur la page Réseau Sécurité Naissance et cliquer sur le module natalité



- Aller sur l'onglet naissances puis les naissances



- Taper le nom (ou les premières lettres) puis chercher

Les données liées à l'hospitalisation ont été saisies en amont afin de créer un dossier de suivi



réseau méditerranée
Réseau de Périnatalité
PACA Corse Monaco

Intranet - EST

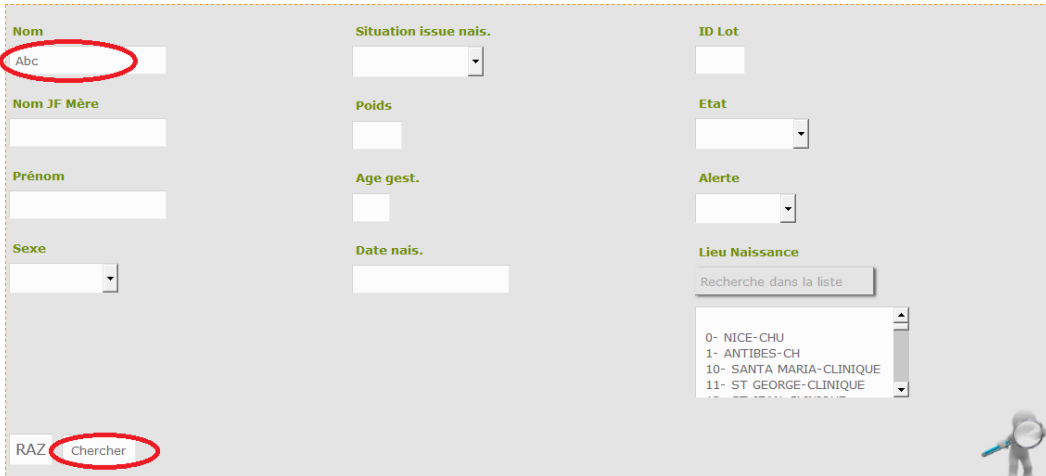
Module Natalité

Dossiers Actions Naissances Acteurs Paiements Tableaux de bord Exports Annuaire

Accueil > Les Naissances

Ariel VIVIANT
coordination

Les Naissances



Nom: Situation issue nais.: ID Lot:
 Nom JF Mère: Poids: Etat:
 Prénom: Age gest.: Alerte:
 Sexe: Date nais.: Lieu Naissance:
 Recherche dans la liste:
 0- NICE-CHU
 1- ANTIBES-CH
 10- SANTA MARIA-CLINIQUE
 11- ST GEORGE-CLINIQUE

RAZ

- Cliquer sur la flèche verte

1 fiche(s) trouvée(s)

ID Nai.	ID Lot	Alerte	Date nais.	Prénom	Nom ↑	Nom JF Mère	Sexe	Age gest.	Poids	Situation issue nais.	Etat	Lieu Naissance
 3074	0	■	06/08/2008	RAFAEL			Masculin	34	2130	n/r		13- AUTRE

...et la synthèse de la fiche naissance apparaît






Si le dossier suivi n'est pas créé, il est indispensable que la fiche naissance soit en mode contrôlée pour passer à l'étape suivante

3 possibilités peuvent se présenter à vous :

1) Si le bébé apparaît, le dossier est à l'état « contrôlée » et prêt à être créé

1 fiche(s) trouvée(s)



ID Nai.	ID Lot	Alerte	Date nais.	Prénom	Nom ↑	Nom JF Mère	Sexe	Age gest.	Poids	Situation issue nais.	Etat	Lieu Naissance
 3074	0		06/08/2008	RAFAEL			Masculin	34	2130	n/r		13- AUTRE



2) Si l'item « contrôlée » apparaît avec l'icône « coche verte », le dossier est déjà créé. L'accès est possible par le dossier avec le nom du bébé

Réseau Méditerranée

Naissance :  RAFAEL

ID Nai.	ID Lot	Alerte	Date nais.	Sexe	Nom JF Mère	Lieu Naissance	Etat
2955	0		28 décembre 2008	Masculin		13- AUTRE	En cours » Validée » Contrôlée 

Fiche Nais. Séjour enfant

NOTES

IMPORT EVA
 Mode_Accouchement =
 Mode_Naissance = Voie basse

Ref. Imp.	5118	Poids (gr)	2340 [400 - 3500]
ID unique	20081228xxxxxxxx0000	Poids DS/Percentile	[10ème,90ème]
Age gest.	35	Taille (cm)	n/r
N° Accou.	0	Taille	< 10ème
N° Rang	-1	DS/Percentile	P.C. (cm) n/r
Grossesse Mult.	Unique	PC DS/Percentile	< 10ème
Com. rés.			


ACCOUCHEMENT	PRISE EN CHARGE EN SALLE DE NAISSANCE	
cortico. anté.	Clamp./traite	
Nais. outborn	cordonsulfate mag.	
Voie Acct.	Liquide amniotique	
Naiss. patho.	Appgar 1 mn	10
Rupt. membranes	Appgar 5 mn	10
	Appgar 10 mn	10
	Assis. respiratoire	non
	Réa. Card.	

ISSUE APRÈS LA NAISSANCE

Situation issue n/r
 nais.

3) Si état « validé », cliquer sur la main verte pour passer à l'état « contrôlée »

Naissance :

ID Nai.	ID Lot	Alerte	Date nais.	Sexe	Nom JF Mère	Lieu Naissance	Etat
4737	0		5 décembre 2014	Masculin		1- ANTIBES-CH	En cours » Validée » Contrôlée 

Fiche Nais. Séjour enfant

NOTES

ID unique	20141205.Org-3.9444.0	Poids (gr)	2950 [400 - 3500]
Age gest.	39	Poids DS/Percentile	[10ème,90ème]
N° Accou.	9444	Taille (cm)	45
N° Rang	0	Taille	< 10ème
Grossesse Mult.	Unique	DS/Percentile	P.C. (cm) 34
Com. rés.		PC DS/Percentile	[10ème,90ème]

ACCOUCHEMENT	PRISE EN CHARGE EN SALLE DE NAISSANCE		
cortico. anté.	non	Clamp./traite	oui
Nais. outborn	non	cordonsulfate mag.	oui
Voie Acct.	Césa Hors W	Liquide amniotique	Clair-teinté
Naiss. patho.	oui	Appgar 1 mn	4
Cause nais. patho.	Pathologie vasculaire	Appgar 5 mn	7
Rupt. membranes	Inf24h	Appgar 10 mn	9
		Assis. respiratoire	n/r
		Réa. Card.	n/r

ISSUE APRÈS LA NAISSANCE

Situation issue Hospi. Même Etab.
 nais.

Attention ! Si « en cours » : fiche à valider par le médecin hospitalier responsable de l'hospitalisation en réanimation et/ou néonatalogie ou par une personne de la cellule du réseau

Naissance :

ID Nai.	ID Lot	Alerte	Date nais.	Sexe	Nom JF Mère	Lieu Naissance	Etat
4036	0		29 août 2013	Féminin		1- ANTIBES-CH	En cours Validée » Contrôlée

Fiche Nais. Séjour enfant

NOTES




2) Créer un dossier de suivi

- Pour créer le dossier, cliquer sur le bébé (la fiche synthèse apparaît)



Naissance : Benjamin

ID Nai.	ID Lot	Alerte	Date nais.	Sexe	Nom JF Mère	Lieu Naissance	Etat
4442	0		15 juin 2014	Masculin		1- ANTIBES-CH	En cours » Validée » Contrôlée 

Fiche Nais. Séjour enfant

NOTES

ID unique	20140615.Org-3.9139.0			Poids (gr)	1970 [400 - 3500]
Age gest.	31	Poids DS/Percentile	[10ème,90ème]		
N° Accou.	9139	Taille (cm)	43		
N° Rang	0	Taille	[10ème,90ème]		
Grossesse Mult.	Unique	DS/Percentile	P.C. (cm)	31	
Com. rés.		PC DS/Percentile	[10ème,90ème]		

ACCOUCHEMENT		PRISE EN CHARGE EN SALLE DE NAISSANCE	
cortico. anté.	oui	Clamp./traite	non
Délai dose	Inf24h	cordons	Sulfate mag. n/r
Nb doses	1	Liquide amniotique	Clair-teinté
Nb Heures	17	Apgar 1 mn	9
Nais. outborn	oui	Apgar 5 mn	8
Voie Acct.	Césa Hors W	Apgar 10 mn	9
Naiss. patho.	oui	Assis. respiratoire	oui
Cause naiss. patho.	Métrorragies anténatales	Ventil. Masque	oui
Rupt. membranes	Inf24h	CPAP	oui
		Intubation	non
		Réa. Card.	non

ISSUE APRÈS LA NAISSANCE

Situation issue	Trans. Autre Etab.
nais.	Struc. Trans. 0- NICE-CHU



- Confirmer la création dossier



Naissance :

ID Nal.	ID Lot	Alerte	Date nais.	Sexe	Nom JF Mère	Lieu Naissance	Etat
4178	0		26 novembre 2013	Masculin		0- NICE-CHU	En cours » Validée » Contrôlée

Fiche Nais. Séjour enfant

NOTES

ID unique 20131126xxxxxxxx92890

Age gest. 35

N° Accou. 9289

N° Rang 0

Grossesse Mult. Unique

Com. rés.

Poids (gr) 2430 (400 - 3300)

Poids DS/Percentile [10ème,90ème]

Taille (cm) 44

Taille [10ème,90ème]

DS/Percentile P.C. (cm) 32

PC DS/Percentile [10ème,90ème]

ACCOUCHEMENT

PERSONNE EN CHARGE EN SALLE DE NAISSANCE



- Aller sur équipe puis « ajout. Interv. » (bleu) qui correspond au nom du ou des médecins qui vont prendre en charge l'enfant dans le cadre du suivi

Equipe

Ajout. Interv.

Champs obligatoires

Rôle
n/r

Date début

Date fin

Intervenant
Recherche dans la liste

ABRAR - Médecin - ABRAR (Clinique Santa Maria)

OSU JUAN Ramona - Pédiatre - 2- BASTIA-CH


AGOSTINI - Médecin - AGOSTINI (Médecin généraliste)



Annuler Enregistrer


Aucune fiche trouvée

NOTES

- Ensuite aller sur l'onglet PEC (prise en charge)

Dossier :  Liens Dos.
 • Linda (Mère)

ID Dos.	Alerte	Date création	Références	Organisation	Dernière maj.	Etat dos.
3142		24/06/2013	4775	0- NICE-CHU		Suivis 

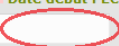

 Fiche dos. Docs joints P.P.S. **PEC** Transfert Suivi Relance Meta Traces
 Ajout. PEC Prématuré
 0 fiche(s) trouvée(s)

- Remplir date début PEC (indispensable) et enregistrer

Champs obligatoires: Documents joints

Type PEC
Prématuré

Nom PEC PEC Prématuré **Lib. PEC**

Date début PEC  **Date fin PEC**


Lier les suivis et les relances

Suivi Spécifique

<input checked="" type="checkbox"/> Examen spécifique 36-41 SA	25/12/2009	(Vendredi)
<input checked="" type="checkbox"/> Examen spécifique 3 mois AC	19/03/2010	(Vendredi)
<input checked="" type="checkbox"/> Examen spécifique 6 mois AC	18/06/2010	(Vendredi)
<input checked="" type="checkbox"/> Examen spécifique 9 mois AC	18/09/2010	(Samedi)
<input checked="" type="checkbox"/> Examen spécifique 12 mois AC	18/12/2010	(Samedi)
<input checked="" type="checkbox"/> Examen spécifique 18 mois AC	18/06/2011	(Samedi)
<input checked="" type="checkbox"/> Examen spécifique 24 mois AC	30/10/2011	(Dimanche)
<input checked="" type="checkbox"/> Examen spécifique 3 ans	29/10/2012	(Lundi)
<input checked="" type="checkbox"/> Examen spécifique 4 ans	29/10/2013	(Mardi)
<input checked="" type="checkbox"/> Examen spécifique 5 ans	29/10/2014	(Mercredi)
<input checked="" type="checkbox"/> Examen spécifique 6 ans	29/10/2015	(Jeudi)
<input checked="" type="checkbox"/> Examen spécifique 7 ans	28/10/2016	(Vendredi)

Relance Spécifique

<input checked="" type="checkbox"/> Relance spécifique 18 mois AC	20/03/2011	(Dimanche)
<input checked="" type="checkbox"/> Relance spécifique 24 mois AC	01/08/2011	(Lundi)
<input checked="" type="checkbox"/> Relance spécifique 3 ans	31/07/2012	(Mardi)
<input checked="" type="checkbox"/> Relance spécifique 4 ans	31/07/2013	(Mercredi)
<input checked="" type="checkbox"/> Relance spécifique 5 ans	31/07/2014	(Jeudi)
<input checked="" type="checkbox"/> Relance spécifique 6 ans	31/07/2015	(Vendredi)
<input checked="" type="checkbox"/> Relance spécifique 7 ans	30/07/2016	(Samedi)



La programmation des dates de consultations de suivi (nouveau calendrier) s'affiche, ne reste plus qu'à remplir les examens

3) Remplir une fiche de suivi

- Pour remplir le dossier d'un examen, il faut aller sur l'onglet « dossier » (entrer le nom ou les 3 premières lettres du nom) puis cliquer sur la flèche verte pour ouvrir le dossier

Les dossiers

Formulaires de recherche de dossier :

- Nom** : abc
- Prénom** : [vide]
- Date nais.** : >= [vide] ET <= [vide] («jj/mm/aaaa» ou «mm/aaaa» ou «aaaa»)
- Type** : [menu déroulant]
- Etat dos.** : [menu déroulant]
- Alerte** : [menu déroulant]
- Organisation** : Recherche dans la liste (0- NICE-CHU, 1- ANTIBES-CH, 10- SANTA MARIA-CLINIQUE, 11- ST GEORGE-CLINIQUE)
- Buttons : RAZ, Chercher

1 fiche(s) trouvée(s)

ID Dos.	Alerte	Etat dos.	Etat Inc.	Motif sortie	Date nais.	Prénom	Nom ↑	Sexe	Organisation
4009		Suivis	n/d		30/03/2010			Masculin	13- AUTRE

- Cliquer sur la flèche verte de la liste pour sélectionner l'examen souhaité

09 40 24/06/2013 5424 13- AUTRE modification suivi Suivis

Fiche dos. Docs joints P.P.S. PEC Transfert Suivi Relance Meta Traces

1 fiche(s) trouvée(s)

ID PEC	Date début PEC ↓	Date fin PEC	Etat PEC	Nom PEC
943	20/09/2010		Actif	PEC Prématuré

Fiche PEC Suivi de la PEC Relance de la PEC

943 - 20 septembre 2010 - PEC Prématuré

12 fiche(s) trouvée(s)

ID Suiv.	Date Prév. ↑	Date Suivi	Nom Suivi	Type Suivi	Intervenant	Etat Saisie
6156	04/05/2010		Examen spécifique 36-41 SA	Spécifique	n/r	Intervenant qui a réalisé l
6157	27/07/2010		Examen spécifique 3 mois AC	Spécifique	n/r	<input checked="" type="checkbox"/>
<input checked="" type="checkbox"/> 6158	26/10/2010	22/09/2010	Examen spécifique 6 mois AC	Spécifique	- Médecin - 7- GRASSE-CH	<input checked="" type="checkbox"/>
6159	25/01/2011		Examen spécifique 9 mois AC	Spécifique	n/r	<input checked="" type="checkbox"/>
6160	27/04/2011		Examen spécifique 12 mois AC	Spécifique	n/r	<input checked="" type="checkbox"/>
6161	26/10/2011		Examen spécifique 18 mois AC	Spécifique	n/r	<input checked="" type="checkbox"/>
<input checked="" type="checkbox"/> 6162	29/03/2012	31/01/2012	Examen spécifique 24 mois AC	Spécifique	- Médecin - 7- GRASSE-CH	<input checked="" type="checkbox"/>
6163	28/03/2013		Examen spécifique 3 ans	Spécifique	n/r	<input checked="" type="checkbox"/>
<input checked="" type="checkbox"/> 6164	28/03/2014	20/03/2014	Examen spécifique 4 ans	Spécifique	- Pédiatre - 7- GRASSE-CH	<input checked="" type="checkbox"/>
6165	28/03/2015		Examen spécifique 5 ans	Spécifique	n/r	<input checked="" type="checkbox"/>
6166	28/03/2016		Examen spécifique 6 ans	Spécifique	n/r	<input checked="" type="checkbox"/>
6167	28/03/2017		Examen spécifique 7 ans	Spécifique	n/r	<input checked="" type="checkbox"/>



Pour le suivi des anciens prématurés, vous pouvez nous contacter :

Territoire Paca Est, Haute Corse, Monaco

Réseau Méditerranée – Antenne Nice

Hôpital de l'Archet 3

151 Route de Saint-Antoine, 06200, Nice

Tél : 04 92 03 59 50

Email : ariel.viviant@reseauperinatmed.fr

Territoire Paca Ouest, Corse du Sud

Réseau Méditerranée – Antenne Marseille

CH Edouard Toulouse

118, Chemin de Mimet, 13015 MARSEILLE

Fixe : 09.67.33.42.72

Email : suivi.prema@reseauperinatmed.fr

Réseau